

ОТЧЕТ О ФИНАНСОВЫХ РЕЗУЛЬТАТАХ ДЕЯТЕЛЬНОСТИ УЧРЕЖДЕНИЯ

на 1 января 2021 г.

Учреждение Государственное автономное учреждение культуры "Саратовский областной Дом работников искусств"

Обособленное подразделение _____

Учредитель _____

Наименование органа, осуществляющего полномочия учредителя _____

Периодичность: годовая

Единица измерения: руб.

Форма по ОКУД _____

Дата _____

по ОКПО _____

ИНН _____

по ОКТМО _____

по ОКПО _____

ИНН _____

Глава по БК _____

по ОКЕИ _____

КОДЫ
0503721
01.01.2021
33258305
33258305
6450014727
019
383

Наименование показателя	Код строки	Код аналитики	Деятельность с целевыми средствами	Деятельность по государственному заданию	Приносящая доход деятельность	Итого
1	2	3	4	5	6	7
Доходы (стр. 030+стр. 040+стр. 050+стр. 060+стр. 070+стр. 090+стр. 100+стр. 110)	010	100	7 585 812,43	27 779 800,10	11 368 001,53	46 733 614,06
<i>Доходы от собственности</i>	030	120	-	-	9 133 526,25	9 133 526,25
в том числе:						
Доходы от операционной аренды		121	-	-	9 133 526,25	9 133 526,25
<i>Доходы от оказания платных услуг (работ), компенсаций затрат</i>	040	130	-	30 821 402,80	2 234 475,28	33 055 878,08
в том числе:						
Доходы от оказания платных услуг (работ)		131	-	30 821 402,80	1 808 792,00	32 630 194,80
Доходы по условным арендным платежам		135	-	-	425 683,28	425 683,28
<i>Штрафы, пени, неустойки, возмещения ущерба</i>	050	140	-	-	-	-
в том числе:						
<i>Безвозмездные поступления текущего характера от бюджетов</i>	060	150	7 585 812,43	-	-	7 585 812,43
в том числе:						
Поступления текущего характера бюджетным и автономным учреждениям от сектора государственного управления		152	7 585 812,43	-	-	7 585 812,43
<i>Безвозмездные поступления капитального характера от бюджетов</i>	070	160	-	-	-	-
в том числе:						
<i>Доходы от операций с активами</i>	090	170	-	-3 053 952,70	-	-3 053 952,70
в том числе:						
Доходы от выбытия активов		172	-	-3 053 952,70	-	-3 053 952,70



Наименование показателя	Код строки	Код аналитики	Деятельность с целевыми средствами	Деятельность по государственному заданию	Приносящая доход деятельность	Итого
1	2	3	4	5	6	7
<i>Прочие расходы</i>	270	290	-	320 394,07	25 030,40	345 424,47
в том числе:						
Налоги, пошлины и сборы		291	-	7 394,07	-	7 394,07
Штрафы за нарушение законодательства о закупках и нарушение условий контрактов (договоров)		293	-	-	23 030,40	23 030,40
Иные выплаты текущего характера физическим лицам		296	-	313 000,00	-	313 000,00
Иные выплаты текущего характера организациям		297	-	-	2 000,00	2 000,00
Чистый операционный результат (стр. 301–стр. 302); (стр. 310+стр. 410)	300		2 676 000,00	-4 121 742,65	-593 645,09	-2 039 387,74
<i>Операционный результат до налогообложения (стр. 010–стр. 150)</i>	301		2 676 000,00	-4 121 742,65	-593 645,09	-2 039 387,74
Операции с нефинансовыми активами (стр. 320+стр. 330+стр. 350+стр. 360+стр. 370+стр. 380+стр. 390+стр. 400)	310		-	1 667 281,18	-6 594 792,31	-4 927 511,13
<i>Чистое поступление основных средств</i>	320		-	1 515 589,23	-22 063,86	1 493 525,37
в том числе:						
увеличение стоимости основных средств	321	310	2 676 000,00	3 436 041,00	48 283,00	6 160 324,00
уменьшение стоимости основных средств	322	41X	2 676 000,00	1 920 451,77	70 346,86	4 666 798,63
<i>Чистое поступление материальных запасов</i>	360		-	139 760,27	-33 716,37	106 043,90
в том числе:						
увеличение стоимости материальных запасов	361	340	102 120,00	939 150,56	105 834,19	1 147 104,75
из них:						
уменьшение стоимости материальных запасов	362	440	102 120,00	799 390,29	139 550,56	1 041 060,85
из них:						

Расходование материальных запасов		272	102 120,00	651 990,45	139 550,56	893 661,01
<i>Безвозмездные перечисления капитального характера организациям</i>	260	280	-	-	-	-
в том числе						

Наименование показателя	Код строки	Код аналитики	Деятельность с целевыми средствами	Деятельность по государственному заданию	Приносящая доход деятельность	Итого
1	2	3	4	5	6	7
<i>Прочие доходы</i>	100	180	-	-	-	-
в том числе						
<i>Безвозмездные недежные поступления в сектор государственного управления</i>	110	190	-	12 350,00	-	12 350,00
в том числе Безвозмездные неденежные поступления капитального характера от сектора государственного управления и организаций государственного сектора		195	-	12 350,00	-	12 350,00
Расходы (стр. 160+стр. 170+стр. 190+стр. 210+стр. 230+стр. 240+стр. 250+стр. 260+стр. 270)	150	200	4 909 812,43	31 901 542,75	11 961 646,62	48 773 001,80
<i>Оплата труда и начисления на выплаты по оплате труда</i>	160	210	4 613 900,00	24 774 232,84	4 464 024,85	33 852 157,69
в том числе						
Заработная плата		211	3 543 701,99	19 036 912,94	3 439 113,62	26 019 728,55
Прочие несоциальные выплаты персоналу в денежной форме		212	-	-	900,00	900,00
Начисления на выплаты по оплате труда		213	1 070 198,01	5 737 319,90	1 024 011,23	7 831 529,14
<i>Оплата работ, услуг</i>	170	220	193 792,43	4 289 604,59	633 112,36	5 116 509,38
в том числе						
Услуги связи		221	-	107 202,73	2 200,60	109 403,33
Коммунальные услуги		223	-	1 604 205,42	427 868,12	2 032 073,54
Работы, услуги по содержанию имущества		225	-	870 220,38	10 550,00	880 770,38
Прочие работы, услуги		226	193 792,43	1 696 107,48	192 493,64	2 082 393,55
Страхование		227	-	11 868,58	-	11 868,58
<i>Обслуживание долговых обязательств</i>	190	230	-	-	-	-
в том числе						
<i>Безвозмездные перечисления текущего характера организациям</i>	210	240	-	-	6 629 581,59	6 629 581,59
в том числе						
Безвозмездные перечисления государственным (муниципальным) бюджетным и автономным учреждениям		241	-	-	6 629 581,59	6 629 581,59
<i>Безвозмездные перечисления бюджетам</i>	230	250	-	-	-	-
в том числе						
<i>Социальное обеспечение</i>	240	260	-	65 948,31	-	65 948,31
в том числе						
Социальные пособия и компенсации персоналу в денежной форме		266	-	65 948,31	-	65 948,31
<i>Расходы по операциям с активами</i>	250	270	102 120,00	2 451 362,94	209 897,42	2 763 380,36
в том числе						
Амортизация		271	-	1 799 372,49	70 346,86	1 869 719,35


Наименование показателя	Код строки	Код аналитики	Деятельность с целевыми средствами	Деятельность по государственному заданию	Приносящая доход деятельность	Итого
1	2	3	4	5	6	7
в том числе:						
увеличение затрат	391	х	-	24 371 707,52	4 435 926,21	28 807 633,73
уменьшение затрат	392	х	-	24 371 707,52	4 435 926,21	28 807 633,73
<i>Чистое изменение расходов будущих периодов</i>	400	х	-	11 931,68	-6 539 012,08	-6 527 080,40
Операции с финансовыми активами и обязательствами (стр. 420–стр. 510)	410		2 676 000,00	-5 789 023,83	6 001 147,22	2 888 123,39
Операции с финансовыми активами (стр. 430+стр. 440+стр. 450+стр. 460+стр. 470+стр. 480)	420		-3 725 000,00	1 191 172,77	-259 056,28	-2 792 883,51
<i>Чистое поступление денежных средств и их эквивалентов</i>	430		-	-226 603,81	-525 762,19	-752 366,00
в том числе:						
поступление денежных средств и их эквивалентов	431	510	7 585 812,43	30 844 805,74	7 515 414,42	45 946 032,59
выбытие денежных средств и их эквивалентов	432	610	7 585 812,43	31 071 409,55	8 041 176,61	46 698 398,59
<i>Чистое увеличение дебиторской задолженности</i>	480		-3 725 000,00	1 417 776,58	266 705,91	-2 040 517,51
в том числе:						
увеличение дебиторской задолженности	481	560	3 871 812,43	36 384 508,75	5 143 274,38	45 399 595,56
уменьшение дебиторской задолженности	482	660	7 596 812,43	34 966 732,17	4 876 568,47	47 440 113,07

Наименование показателя	Код строки	Код аналитики	Деятельность с целевыми средствами	Деятельность по государственному заданию	Приносящая доход деятельность	Итого
1	2	3	4	5	6	7
Операции с обязательствами (стр. 520+стр. 530+стр. 540+стр. 550+стр. 560)	510		-6 401 000,00	6 980 196,60	-6 260 203,50	-5 681 006,90
<i>Чистое увеличение прочей кредиторской задолженности</i>	540		-2 676 000,00	2 409 744,41	17 771,74	-248 483,85
в том числе:						
увеличение прочей кредиторской задолженности	541	730	8 069 396,00	36 243 199,83	5 714 331,09	50 026 926,92
уменьшение прочей кредиторской задолженности	542	830	10 745 396,00	33 833 455,42	5 696 559,35	50 275 410,77
<i>Чистое изменение доходов будущих периодов</i>	550	х	-3 725 000,00	4 465 300,00	-6 277 975,24	-5 537 675,24
<i>Чистое изменение резервов предстоящих расходов</i>	560	х	-	105 152,19	-	105 152,19

Руководитель  (подпись) И.Б. Десницкая (расшифровка подписи) Главный бухгалтер  (подпись) Е.Б. Казанцева (расшифровка подписи)

Централизованная бухгалтерия

(наименование, ОГРН, ИНН, КПП, местонахождение)

Руководитель (уполномоченное лицо)  (подпись) Казанцева Елена Борисовна (расшифровка подписи) (должность) главный бухгалтер (расшифровка подписи) 23-52-27, (расшифровка подписи) (телефон, e-mail)

« 01 » 01 20 21 г.